

**6W COB LED  
RECHARGEABLE  
INSPECTION LIGHT**

- 600 Lumen
- 3-12h
- 62471 IPX5-5000
- 6W
- Li-Ion 2000mAh 3.7V
- Type-C USB
- 6500K
- IP54 IK07
- 3.5h
- 40° -10
- RoHS
- CE



No.9TA271



This product has been designed and manufactured using high quality, recyclable and reusable materials and components. The crossed wheeled bin symbol applied to the product indicates that it complies with European Directive 2014/30/EU. Please inquire about the collection of electrical and electronic products in your area. Please comply with the local regulations. Do not dispose of this product with your normal household waste.



Please wear proper safety gear while working.



## EN 6W COB LED RECHARGEABLE INSPECTION LIGHT

- 6W COB LED & 1W SMD LED top light
- White light color · kelvin : 6500K
- Material : Durable ABS+PC+TPE
- EN62471 Photobiological safety - Reduce eye fatigue from long work hours effectively
- Charging efficiency - Half an hour charge can work for 2 hours



• Battery indicator



• Top light



• 180° swivel base with 6 positions



• Ergonomic Handle



• Strong bottom magnet with two functional hooks

### Technical data

Switch mode	Lumen	Operating hours
Top light	120 lm	12h
Main light-low	250 lm	6h
Main light-high	600 lm	3h

### Contents

Contents	Quantity
Inspection lamp	x 1 PC.
Type-C USB cable	x 1 PC.

### Warning

- Do not disassemble the device.
- Do not look directly into the light emitting lamp.
- Do not operate in direct sun light or extreme temperature conditions.
- Operating temperature, -10°C to +40°C.
- Children should be supervised in order to ensure that they do not play with the device.

### Charging procedure

- Switch lamp off during charging, and connect the charger to the battery.
- If the battery indicator did not light up, please remove the charger and try again.
- Before taking lamp into service for the first time charge it for 4-5 hours.
- To maintain the rechargeable batteries, users should recharge every 3 months, if not using for a long period.

1

## FR Lampe d'inspection rechargeable 6W COB LED

- 6W COB LED & 1W SMD LED top light
- Couleur de la lumière blanche, Kelvin : 6500K.
- Matériaux : ABS+PC+TPE
- Sécurité photobiologique - Réduit efficacement la fatigue oculaire due aux longues heures de travail
- Efficacité de charge - Une charge d'une demi-heure peut fonctionner pendant 2 heures



• Indicateur de batterie



• Lumière "TOP"



• Base pivotante à 180°



• Poignée ergonomique



• Corps magnétique avec deux crochets

### Données techniques

Mode de luminosité	Lumen	Operating hours
Lumière top	120 lm	12 h
Lumière puissance modérée	250 lm	6 h
Lumière pleine puissance	600 lm	3 h

### Contenu

Contenu	Quantité
Lampe d'inspection	x 1 PC.
Câble type USB-C	x 1 PC.

### Avertissements

- Ne démontez pas l'appareil.
- Ne regardez pas directement vers la lampe en état de marche.
- N'utilisez pas l'appareil sous la lumière directe du soleil ou dans des conditions de températures extrêmes.
- Température de fonctionnement : de -10 ° C à + 40 ° C.
- Les enfants doivent être surveillés afin de s'assurer qu'ils ne jouent pas avec l'appareil.

### Procédure de charge

- Éteignez la lampe pendant la charge et connectez le chargeur à la batterie.
- Si l'indicateur de batterie ne s'allume pas, veuillez retirer le chargeur et réessayer.
- Avant de mettre la lampe en service pour la première fois, chargez-la pendant 4 à 5 heures.
- Pour maintenir la durée de vie de la batterie, les utilisateurs doivent recharger la lampe tous les 3 mois lors d'une période de non utilisation prolongée.

2

## ES LUZ DE INSPECCIÓN RECARGABLE COB LED DE 6W

- 6W COB LED y 1W SMD LED luz superior.
- Color de la luz blanca · kelvin : 6500K
- Material: ABS duradero + PC + TPE
- EN62471 Seguridad fotobiológica - Reduce la fatiga ocular de largas horas de trabajo de manera efectiva.
- Rendimiento de carga - Media hora de carga puede trabajar durante 2 horas.



• Indicador de batería



• Luz superior



• Base giratoria de 180° con 6 posiciones



• Mango ergonómico



• Fuerte imán inferior con dos ganchos funcionales

### Datos técnicos

Tipo de brillo	Luminosidad	Horas de funcionamiento
Luz superior 120 lm 12h	120 lm	12h
Luz principal-baja 250 lm 6h	250 lm	6h
Luz principal-alta 600 lm 3h	600 lm	3h

### Contenido

Contenido	Cantidad
Lámpara de inspección	x 1 PC.
Cable tipo USB-C	x 1 PC.

### Advertencia

- No desmonte el dispositivo.
- No mire directamente a la luz mientras esté funcionando.
- No utilice el dispositivo bajo la luz solar directa o en condiciones de temperatura extrema.
- Temperatura de funcionamiento, -10 ° C hasta + 40 ° C.
- ¡Mantener fuera del alcance de los niños! ¡Los niños deben ser supervisados para asegurarse de que no jueguen con el dispositivo!

### Procedimiento de carga

- Apague la lámpara mientras se carga y conecte el cargador.
- Si el indicador de batería no se enciende, retire el cargador y vuelva a intentarlo.
- Antes del primer uso, cargue la lámpara durante 4 a 5 horas.
- Para prolongar la vida útil de las baterías, deben recargarse cada 3 meses si la lámpara no se utiliza durante un período prolongado.

3

## NL 6W COB LED herlaadbare lamp

- 6W COB LED & 1W SMD LED toplicht
- Wit lichtkleur - Kelvin 6500k
- Materiaal: Duurzaam ABS+PC+TPE
- EN62471 Fotobiologische veiligheid - Vermindert effectief oogvermoeidheid tijdens lange werkuren
- Laad efficiëntie: met een halfuurdurende laadtijd kan je 2h werken.



• Batterij indicatie



• Toplicht



• 180° draaibare basis met 6 posities



• Ergonomisch handvat



• Sterke ondermagneet met 2 functionele haken

### Technische gegevens

Lichtfuncties	Lichtsterkte	gebruikstijd
Toplicht	120 lm	12h
Hoofd licht-laag	250 lm	6h
Hoofd licht-Hoog	600 lm	3h

### Inhoud

Inhoud	Quantiteit
Inspectie lamp	x 1 Dlg.
USB-C laadkabel	x 1 Dlg.

### Waarschuwing

- Haal het apparaat niet uit elkaar.
- Kijk niet rechtstreeks in de lichtgevende lamp.
- Werk niet in direct zonlicht of bij extreme temperatuuromstandigheden.
- Bedrijfstemperatuur, -10 ° C tot + 40 ° C.
- Kinderen moeten onder toezicht staan om te voorkomen dat ze met het apparaat spelen.

### Oplaad procedure

- Schakel de lamp uit tijdens het opladen en sluit de oplader aan op de accu.
- Als de batterij-indicator niet oplicht, verwijder dan de oplader en probeer het opnieuw.
- Voordat u de lamp voor het eerst in gebruik neemt, moet u deze 4-5 uur opladen.
- Om de oplaadbare batterijen te behouden, moeten gebruikers de lamp elke 3 maanden opladen als het gedurende een lange periode niet wordt gebruikt.

4

## DE WIEDERAUFLADBARE 6W COB-LED-INSPEKTIONSLEUCHE

- 6W COB-LED und 1W SMD-LED-Oberlicht
- Weiße Lichtfarbe, Kelvin: 6500 K
- Material: Robustes ABS+PC+TPE
- EN62471 Photobiologische Sicherheit – Reduziert effektiv die Ermüdung der Augen durch lange Arbeitszeiten
- Ladeeffizienz – Eine halbe Stunde Ladung reicht für 2 Stunden Arbeit



• Batterieanzeige



• Oberlicht



• 180° schwenkbare Basis mit 6 Positionen



• Ergonomischer Griff





• Starke Magnetbasis mit 2 funktionellen Haken

### Technische Daten

Beleuchtung	Lumen	Betriebsstunden
Oberlicht	120 lm	12 Std.
Hauptlicht-schwach	250 lm	6 Std.
Hauptlicht-stark	600 lm	3 Std.

### Inhalt

Inspektionslampe	 x 1 Stk.
USB Ladekabel C-Typ	 x 1 Stk.

### Warnung

- Das Gerät nicht auseinanderbauen.
- Nicht direkt in das Licht schauen.
- Nicht bei direkter Sonneneinstrahlung oder extremen Temperaturen benutzen.
- Betriebstemperatur -10° C bis +40° C.
- Kinder sollten beaufsichtigt werden, um sicherzustellen, dass sie nicht mit dem Gerät spielen.

### Gerät aufladen

- Schalten Sie die Lampe während des Ladevorgangs aus und schließen Sie das Ladegerät an den Akku an.
- Wenn die Batterieanzeige nicht aufleuchtet, entfernen Sie das Ladegerät und versuchen Sie es erneut.
- Laden Sie die Lampe vor der ersten Inbetriebnahme 4-5 Stunden lang auf.
- Um die wiederaufladbaren Batterien zu warten, sollte der Benutzer die Lampe alle 3 Monate aufladen, wenn sie für längere Zeit nicht verwendet wird.

5

## RU 6W COB LED Фонарь инспекционный


- Световые элементы: 6W COB LED + 1W SMD LED, 6500K
- Переключение: точечный свет / основной свет (средний-яркий) / выключен
- Питание: аккумулятор 3.7V 2600 mAh Li-ion
- Время зарядки: 3,5 часа
- EN62471 Фотобиологическая безопасность — эффективно снижает утомляемость глаз в результате долгой работы.



• Индикатор зарядки



• Точечный свет



• 180° поворотный шарнир



• Эргономичная рукоятка





• Магнитное основание + два крючка для подвеса

### Технические характеристики

Световой элемент	Яркость	Время работы
Точечный свет	120 lm	12 ч
Основной свет (средний)	250 lm	6 ч
Основной свет (яркий)	600 lm	3 ч

### Комплектация

Фонарь инспекционный	 x 1 шт.
Туре-C USB кабель	 x 1 шт.

### Предупреждение

- Не разбирайте устройство
- Не смотрите прямо на световые элементы
- Не работайте под прямыми солнечными лучами или в экстремальных температурных условиях
- Рабочая температура от -10°С до +40°С
- Не оставляйте без присмотра детей, если фонарь у них в руках

### Порядок зарядки

- Выключите лампу во время зарядки и подключите зарядное устройство
- Если индикатор батареи не загорелся, извлеките зарядное устройство и попробуйте еще раз
- Перед первым использованием лампы зарядите ее в течение 4-5 часов
- Для зарядки фонаря используйте только зарядное устройство, идущее с ним в комплекте. Использование другого зарядного устройства может привести к повреждению фонаря или вызвать возгорание.

6

## PT 6W LUZ DE INSPEÇÃO LED COB RECARREGÁVEL

- Luz superior 6W COB LED & 1W SMD LED
- Cor branca clara • k elvin : 6 500K
- Material : Durável ABS+PC+TPE
- EN62471 Psegurança hotobiológica - Reduz efetivamente a fadiga ocular causada por longas horas de trabalho
- Eficiência de carregamento - Uma carga de meia hora pode funcionar por 2 horas



• Indicador de bateria



• Luz superior



• Base giratória 180° com 6 posições



• Punho ergonómico





• Mão inferior forte com dois ganchos funcionais

### Dados técnicos

Modelo de interruptor	Fluxo luminoso	Tempo de funcionamento
Luz superior	120 lm	12H
Luz principal baixa	250 lm	6H
Luz principal alta	600 lm	3H

### Conteúdo

Lâmpada de inspeção	 x 1 PC.
Cabo USB tipo C	 x 1 PC.

### Atenção

- Não abra nem desmonte a lanterna.
- Não olhe diretamente para os LEDs acesos.
- Não utilize esta lanterna a temperaturas superiores a 40°.
- Armazene este produto longe do alcance de crianças.

### Procedimentos de Recarga

- Mantenha a lanterna desligada e conecte o carregador com o cabo ao conector da bateria.
- O indicador de carga de bateria acenderá. Se não acender, verifique se as conexões do carregador e cabo estão ligadas à tomada da bateria.
- Antes do primeiro uso, faça uma recarga total da bateria por 4 a 5 horas.
- Preserve a capacidade de recarga da bateria: se não usar a lanterna frequentemente, recarregue totalmente a bateria pelo menos uma vez a cada 3 meses.

7

## PL Latarka inspekcyjna 6W COB LED

- 6W COB LED + 1W SMD LED top light
- Strumień światła: 6500 K
- Material: trwały ABS + PC + TPE
- EN62471 Bezpieczeństwo fotobiologiczne - skutecznie zmniejsza zmęczenie oczu spowodowane długimi godzinami pracy
- Półgodzinne ładowanie zapewnia 2 godziny pracy latarki



• Diodowy wskaźnik baterii



• Górne światło



• 180° podstawa obrotowa z 6 pozycjami



• Ergonomiczny uchwyt





• Mocny dolny magnes i 2 haczyki

### Dane techniczne

Rodzaj światła	Strumień światła	Czas pracy
Górne światło	120 lm	12 godz.
Główne światło poziom niski	250 lm	6 godz.
Główne światło poziom wysoki	600 lm	3 godz.

### Zawartość

Latarka	 x 1 szt.
Kabel USB typu C	 x 1 szt.

### Ostrzeżenie

- Nie demontuj urządzenia.
- Nie patrz bezpośrednio w lampę emitującą światło.
- Nie używaj urządzenia przy bezpośrednim nasłonecznieniu lub ekstremalnych temperaturach.
- Temperatura pracy od -10 ° C do +40 ° C.
- Dzieci powinny być nadzorowane, aby mieć pewność, że nie bawią się urządzeniem.

### Ładowanie

- Wyłącz latarkę podczas ładowania i podłącz ładowarkę do akumulatora.
- Jeśli wskaźnik baterii nie zaświecił się, odłącz ładowarkę i spróbuj ponownie.
- Przed pierwszym użyciem latarkę ładuj przez 4-5 godzin.
- W celu konserwacji akumulatorów ładuj je co 3 miesiące jeśli nie używasz latarki przez długi czas.

8

## AR 6 وات COB LED ضوء فحص قابل لإعادة الشحن

- 6 وات COB LED و 1 وات SMD LED ضوء غلوي
- لون الضوء الأبيض 6500 كلفين
- المواد المصنوعه: ABS+PC+TPE خفيف
- EN62471 الامتداد الضوئية البيولوجية - تقلل اجهاد العين الناتج عن ساعات العمل الطويلة بشكل فعال
- لفشاء الشحن - الشحن لمدة نصف ساعة يمكن أن يعمل لمدة ساعتين



• مؤشر البطارية



• الضوء العلوي



• قاعدة دوارة 180 درجة مع 6 أوضاع



• مقبض مريح



• مغناطيس سرفلي قوي مع خطافين

### المحتويات

مصباح التفتيش PC 1  
كابل USB من النوع C PC 1

### البيانات التقنية

نموذج التبديل	الدفق الضوئي	وقت التشغيل
الضوء العلوي	120 لومن	12 ساعات
الضوء الرئيسي منخفض	250 لومن	6 ساعات
الضوء الرئيسي عالي	600 لومن	3 ساعات

### تحذير

- لا تفك قطع الجهاز
- لا تنظر الى الاضاءة مباشرة
- لا تستخدم الجهاز تحت اشعة الشمس مباشرة أو في درجات الحرارة القاسية
- حرارة الجو المناسبة للتشغيل: +40°C إلى -10°C

### خطوات الشحن

- اطفئ الأنوار و اوصل الشاحن بالمكان المخصص
- في حالة عدم اضاءة لمبة الشحن، افضل الشاحن ثم اعد توصيله
- قبل صيانة الجهاز لأول مرة، برجاء شحنه لمدة 4-5 ساعات
- للحفاظ على البطاريات، يرجى شحنها كل 3 شهور لولم يتم الاستخدام لفترة طويلة

## 6W COB LED 充電檢查燈


- 6W COB LED & 1W SMD LED 頂燈
- 白光色 · 色溫：6500K
- 材質：ABS+PC+TPE
- EN62471 光生物安全認證 - 有效減輕長時間工作所造成的眼睛疲勞
- 快充效率 - 充電半小時可連續使用2小時



• 電池指示燈



• 頂燈



• 180° 旋轉底座 · 6段定位



• 符合人體工學的手柄



• 底部雙磁鐵設計 · 背部帶有兩個功能性掛勾

### 參數

切換模式	流明	工作時間
頂燈	120 流明	12小時
主光-低	250 流明	6小時
主光-高	600 流明	3小時

### 包裝包含

檢查燈 x 1 PC.  
Type C USB 充電線 x 1 PC.

### 警告

- 請勿拆解裝置。
- 請勿直視燈口。
- 請勿在強光下或極溫下操作。
- 操作溫度，-10 ° C 到 + 40 ° C。
- 請確保孩童操作時，有大人陪同。

### 充電步驟

- 充電時請關閉電源，將充電器連接到電池。
- 若充電時，指示燈未亮起，請拔掉重插。
- 初次使用前請充電4~5小時。
- 若長期沒使用，為維護電池壽命，請至少每三個月充電一次。

## 6W COB LED 充电检查灯


- 6W COB LED & 1W SMD LED 顶灯
- 白光色 · 色溫：6500K
- 材质：ABS+PC+TPE
- EN62471 光生物安全认证 - 有效减轻长时间工作所造成的眼睛疲劳
- 快充效率 - 充电半小时可连续使用2小时



• 电池指示灯



• 顶灯



• 180° 旋转底座 · 6段定位



• 符合人体工学的手柄



• 底部双磁铁设计 · 背部带有两个功能性挂勾

### 參數

切换模式	流明	工作时间
顶灯	120 流明	12小时
主光-低	250 流明	6小时
主光-高	600 流明	3小时

### 包裝包含

检查灯 x 1 PC.  
Type C USB 充电线 x 1 PC.

### 警告

- 请勿拆解装置。
- 请勿直视灯口。
- 请勿在强光下或极温下操作。
- 操作溫度，-10 ° C 到 + 40 ° C。
- 請確保孩童操作時，有大人陪同。

### 充电步驟

- 充电时请关闭电源，将充电器连接到电池。
- 若充电时，指示灯未亮起，请拔掉重插。
- 初次使用前请充电4~5小时。
- 若长期没使用，为维护电池寿命，请至少每三个月充电一次。

## HU 6W COB LED ÚJRA TÖLTETHETŐ MUNKALÁMPA

- Fehér fény:kelvin 6500K
- Anyag: igénybevételek ellenálló ABS+PC+TPE
- Photobiológiai biztonság - hatékonyan csökkenti a szemfáradtságot hosszabb munka során is.
- Hatékony töltés - fél óra töltéssel 2 munkaórát biztosít.



• Töltöttség jelző



• Felső fény



• 180 fokban elfordítható alap 6 állítási lehetőséggel



• Ergonómikus fogantyú



• Erős talpmágnés és kétfunkciós felfüggesztő elem

### Műszaki adatok

Kapcsolási mód	Fényerő	Működés órában
Felső fény	120 lm	12h
Fő fény - alacsony	250 lm	6h
Fő fény - Magas	600 lm	3h

### Tartalom

Lámpa x 1 db  
C-USD kábel x 1 db

### Figyelem!

- Ne szedje szét a terméket.
- Ne nézzen egyenesen az erős fénybe
- Ne tegye ki a lámpát erős napfénynek vagy extrém hőmérsékletnek
- Működtethető -10 és + 40 C-fok között
- Gyermek kezébe csak szülői felügyelet mellett adható

### Töltési folyamat

- Kapcsolja ki a lámpát és csatlakoztassa a töltőhöz
- Ha a töltöttség jelző fény nem gyullad ki, húzza le a töltőről és próbálja újra
- Első használat előtt töltsé legalább 4-5 órán keresztül
- Ha a lámpa hosszabb ideig használaton kívül van, ajánlatos legalább 3 havonta feltölteni az akkumulátort.



## CZ 6W COB LED DOBÍJECÍ PRACOVNÍ LAMPA

- 6W COB LED & 1W SMD LED horní světlo
- Bílé světlo · kelvin : 6500K
- Material : Odolný ABS+PC+TPE
- EN62471 Fotobiologická bezpečnost - Účinně snižuje únavu očí při dlouhé pracovní době
- Efektivní dobíjení - půlhodinové dobíjení zajistí provoz až na 2 hodiny



• Indikátor stavu baterie



• Horní světlo



• 180° otočná základna s šesti polohami



• Ergonomická rukojeť



• Silný spodní magnet s dvěma funkčními háčky

### Technická data

Režimy svícení	Lumeny	Provozní doba
Horní světlo	120 lm	12h
Hl. světlo - nízký výkon	250 lm	6h
Hl. světlo - plný výkon	600 lm	3h

### Obsah

Pracovní svítidla  x 1 KS.

USB-C kabel  x 1 KS.

### Upozornění

- Nerozebírejte zařízení.
- Vyvarujte se přímému pohledu do rozsvícené pracovní lampy.
- Nevystavujte zařízení přímému slunečnímu svítu nebo extrémním teplotám.
- Provozní teplota, od -10°C do +40°C.
- Děti by měly být pod dohledem, aby bylo zajištěno, že si se zařízením nebudou hrát.

### Dobíjení

- Během dobíjení vypněte lampu a připojte nabíječku k baterii.
- Pokud se indikátor baterie nerozsvítí, vyjměte nabíječku a zkuste to znovu.
- Před prvním uvedením lampy do provozu ji nabíjejte po dobu 4-5 hodin.
- V rámci údržby dobíjecích baterií by je uživatelé měli dobíjet každé 3 měsíce, pokud je delší dobu nepoužívali.

