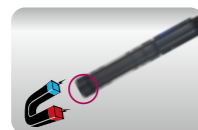


EN ALUMINIUM RECHARGEABLE SLIMLIGHT


- White light color, kelvin : 6500K
- Material : PA + rubber housing+aluminium
- Rechargeable battery : 3.7V - 2600mAh Li-ion battery
- Accessory :Type C USB Charging cable and 5V 1A USB charger
- Charging time : 4 hours



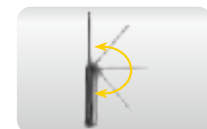
Three leds battery indicator



Super strong magnets on the bottom



Side 1



180° swivel head in vertical



Top light






Side 2

Technical data

Switch model	Luminous flux	Run time
Top spotlight	120 lm	8 H
Side 1	Low/High: 150 / 800 lm	8/2.5 H
Side 2	Low/High: 120 / 400 lm	9/4 H

Contents

Aluminium rechargeable slimlight		x 1 PC.
Type-C USB cable		x 1 PC.
Charger		x 1 PC.

1

Warning

- Do not disassemble the device.
- Do not look directly into the light emitting lamp.
- Do not operate in direct sun light or extreme temperature conditions.
- Operating temperature, -10°C to +40°C.
- Children should be supervised in order to ensure that they do not play with the device.

Charging procedure

- Switch lamp off during charging, and connect the charger to the battery.
- If the battery indicator did not light up, please remove the charger and try again.
- Always only use the included charger to charge the lamp. The use of a NON-included charger can lead to damage to the lamp or cause fire.
- Before taking lamp into service for the first time charge it for 4-5 hours.
- To maintain the rechargeable batteries, users should recharge every 3 months if not using for a long period.

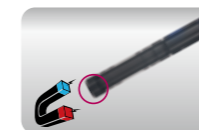
2

FR LAMPE SLIM PLIANTE EN ALUMINIUM

- Couleur de la lumière blanche, kelvin : 6500K
- Matériau : PA + boîtier en caoutchouc + aluminium
- Batterie rechargeable : batterie Li-ion 3,7 V - 2 600 mAh
- Accessoire : câble de charge USB de type C et chargeur USB 5 V 1 A
- Temps de charge : 4 heures



Indicateur de batterie (trois leds)



Puissant aimant à la base



Lumière principale



Tête pliable à 180° en vertical



Lumière supérieure






Lumière arrière

Données techniques

Modes	Luminosité	Autonomie
Lumière supérieure	120 lm	8 h
Lumière principale	Faible/Élevé : 150 / 800 lm	8/2.5 h
Lumière à l'arrière	Faible/Élevé : 120/400 lm	9/4 h

Contenu

Lampe SLIM pliante en aluminium		x 1 PC.
Câble USB type C		x 1 PC.
Chargeur		x 1 PC.

3

Avertissements

- Ne démontez pas l'appareil.
- Ne regardez pas directement vers la lampe en état de marche.
- N'utilisez pas l'appareil sous la lumière directe du soleil ou dans des conditions de températures extrêmes.
- Température de fonctionnement : de -10 ° C à + 40 ° C.
- Les enfants doivent être surveillés afin de s'assurer qu'ils ne jouent pas avec l'appareil.

Procédure de charge

- Éteignez la lampe pendant la charge et connectez le chargeur à la batterie.
- Si l'indicateur de batterie ne s'allume pas, veuillez retirer le chargeur et réessayer.
- Utilisez toujours uniquement le chargeur inclus pour charger la lampe. L'utilisation d'un chargeur NON inclus peut endommager la lampe ou provoquer un incendie.
- Avant de mettre la lampe en service pour la première fois, chargez-la pendant 4 à 5 heures.
- Pour maintenir la durée de vie de la batterie, les utilisateurs doivent recharger la lampe tous les 3 mois lors d'une période de non utilisation prolongée.

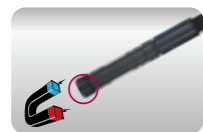
4

ES LÁMPARA SLIM PLEGABLE DE ALUMINIO

- Color de la luz blanca, Kelvin : 6500K
- Material : PA + carcasa de goma + aluminio
- Batería recargable : batería Li-ion 3,7 V – 2600 mAh
- Accesorios : cable de carga USB tipo C y cargador USB 5 V 1 A
- Tiempo de carga : 4 horas



Indicador de batería (3 LEDES)



Potente imán en la base



Luz principal



Cabezal plegable a 180° verticalmente



Luz superior






Luz trasera

Datos técnicos

Tipos	Luminosidad	Autonomía
Luz superior	120 lm	8 H
Luz principal	Baja/Alta : 150 / 800 lm	8/2.5 H
Luz trasera	Baja/Alta : 120 / 400 lm	9/4 H

Contenido

Lámpara slim plegable de aluminio		x 1 PC.
Cable USB tipo C		x 1 PC.
Cargador		x 1 PC.

5

Advertencia

- No desmonte el dispositivo.
- No mire directamente a la luz en estado de funcionamiento.
- No utilice el dispositivo bajo la luz solar directa o en condiciones de temperatura extrema.

Temperatura de funcionamiento, -10 ° C hasta + 40 ° C.

- ¡Mantener fuera del alcance de los niños! ¡Los niños deben ser supervisados para asegurarse de que no jueguen con el dispositivo!

Procedimiento de carga

- Apague la lámpara mientras se carga y conecte el cargador.
- Si el indicador de batería no se enciende, retire el cargador y vuelva a intentarlo.
- Utilice siempre el cargador incluido para cargar la lámpara. El uso de otro cargador NO incluido puede dañar la lámpara o provocar un incendio.
- Antes del primer uso, cargue la lámpara durante 4 a 5 horas.
- Para prolongar la vida útil de las baterías, deben recargarse cada 3 meses si la lámpara no se utiliza durante un período prolongado.

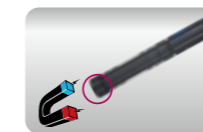
6

NL Inklapbare Aluminium lamp

- Wit licht Kelvin : 6500K
- Materiaal : PA + Rubberen behuizing + aluminium
- Herlaadbare batterij : 3.7v - 2600Mah Li-ion batterij
- Toebehoren : Type C usb laadkabel en een 5v 1a usb-lader
- Laadtijd : 4 uur



3 LED batterij indicatie



Een sterke magneet onderaan de lamp



Voorkant



180° inklapbaar kopstuk



Koplicht






Achterkant

Technische gegevens

Lichtfuncties	Lichtsterkte	gebruikstijd
Koplicht	120 lm	8 h
Voorkant	Laag/Hoog : 150 / 800 lm	8/2.5 h
Achterkant	Laag/Hoog : 120 / 400 lm	9/4 h

inhoud

Opvouwbare aluminium lamp		x 1 Dlg.
Type C usb kabel		x 1 Dlg.
Lader		x 1 Dlg.

7

Waarschuwing

- Haal het apparaat niet uit elkaar.
- Kijk niet rechtstreeks in de lichtgevende lamp.
- Werk niet in direct zonlicht of bij extreme temperatuuromstandigheden.
- Bedrijfstemperatuur, -10 ° C tot + 40 ° C.
- Kinderen moeten onder toezicht staan om te voorkomen dat ze met het apparaat spelen.

Oplaad procedure

- Schakel de lamp uit tijdens het opladen en sluit de oplader aan op de accu.
- Als de batterij-indicator niet oplicht, verwijder dan de oplader en probeer het opnieuw.
- Gebruik altijd alleen de meegeleverde oplader om de lamp op te laden. Het gebruik van een NIET meegeleverde oplader kan leiden tot schade aan de lamp of brand veroorzaken.
- Voordat u de lamp voor het eerst in gebruik neemt, moet u deze 4-5 uur opladen.
- Om de oplaadbare batterijen te behouden, moeten gebruikers de lamp elke 3 maanden opladen als het gedurende een lange periode niet wordt gebruikt.

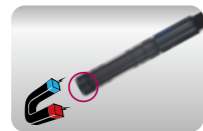
8

DE KLAPPBARE SLIM LAMPE AUS ALUMINIUM

- Farbtemperatur: 6500 Kelvins (Weißes Licht)
- Wiederaufladbare Batterie: Li-ion Akku 3,7 V - 2 600 mAh
- Zubehör: USB-Ladekabel C-Typ und USB-Lader 5 V 1 A
- Ladezeit: 4 Stunden
- Material: PA + Körper aus Kautschuk + Aluminium



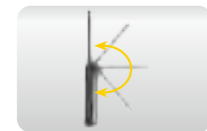
Ladeanzeige Batterie (3 LED)



Starke Magnetbasis



Front-Lampe



Setlich drehbarer Lampenkopf um 180°



Top-Lampe






Rückseiten-Lampe

Technische Daten

Modus	Leuchtkraft	Autonomie
Top-Lampe	120 lm	8 Std.
Front-Lampe	Schwach/Stark : 150 / 800 lm	8/2.5 Std.
Rückseiten-Lampe	Schwach/Stark : 120 / 400 lm	9/4 Std.

Inhalt

Klappbare Slim Lampe aus Aluminium		x 1 Stk.
USB-Ladekabel C-Typ		x 1 Stk.
Lader		x 1 Stk.

Warnung

- Das Gerät nicht auseinanderbauen.
- Nicht direkt in das Licht schauen.
- Nicht bei direkter Sonneneinstrahlung oder extremen Temperaturen benutzen.
- Betriebstemperatur -10° C bis +40° C.
- Kinder sollten beaufsichtigt werden, um sicherzustellen, dass sie nicht mit dem Gerät spielen.

Gerät aufladen

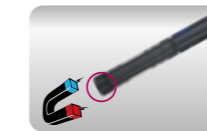
- Schalten Sie die Lampe während des Ladevorgangs aus und schließen Sie das Ladegerät an den Akku an.
- Wenn die Batterieanzeige nicht aufleuchtet, entfernen Sie das Ladegerät und versuchen Sie es erneut.
- Verwenden Sie zum Laden der Lampe immer nur das mitgelieferte Ladegerät. Die Verwendung von einem nicht im Lieferumfang enthaltenen Ladegerät kann die Lampe beschädigen oder einen Brand verursachen.
- Laden Sie die Lampe vor der ersten Inbetriebnahme 4-5 Stunden lang auf.
- Um die wiederaufladbaren Batterien zu warten, sollte der Benutzer die Lampe alle 3 Monate aufladen, wenn nicht für längere Zeit verwendet wird.

RU Тонкий складной LED фонарь

- Температура светового потока: 6500K
- Питание: аккумулятор 3.7V 2600 mAh Li-ion
- Аксессуары: зарядное устройство 100-240В, Type-C USB кабель
- Время зарядки: 4 часа
- Материалы: полиамид (PA), термопластичные резиновые вставки, алюминий



Индикатор зарядки



Магнитное основание



Основной LED элемент



Поворотный шарнир



SMD точечный свет






Дополнительный LED элемент

Технические характеристики

Световой элемент	Яркость	Время работы
Точечный свет	120 lm	8 ч
Основной свет	Low/High: 150 / 800 lm	8/2.5 ч
Дополнительный свет	Low/High: 120 / 400 lm	9/4 ч

Комплектация

Тонкий складной LED фонарь		x 1 шт.
Type-C USB кабель		x 1 шт.
Зарядное устройство 100-240В		x 1 шт.

Предупреждение

- Не разбирайте устройство
- Не смотрите прямо на световые элементы
- Не работайте под прямыми солнечными лучами или в экстремальных температурных условиях
- Рабочая температура от -10°C до + 40°C
- Не оставляйте без присмотра детей, если фонарь у них в руках

Порядок зарядки

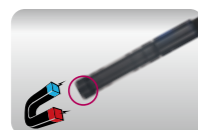
- Выключите лампу во время зарядки и подключите зарядное устройство
- Если индикатор батареи не загорелся, извлеките зарядное устройство и попробуйте еще раз
- Перед первым использованием лампы зарядите ее в течение 4-5 часов
- Если фонарь долго не используется, рекомендуется производить его зарядку каждые 3 месяца
- Для зарядки фонаря используйте только зарядное устройство, идущее с ним в комплекте. Использование другого зарядного устройства может привести к повреждению фонаря или вызвать возгорание.

PT LÂMPADA DE ALUMÍNIO DOBRÁVEL E FINA

- Cor da luz branca, kelvin : 6500K
- Material : PA + Carcaça de borracha+alumínio
- Bateria recarregável : 3.7V - 2600mAh Bateria de íons de lítio
- Acessório: Cabo de carregamento USB tipo C e carregador USB 5V 1A
- Tempo de carregamento : 4 horas



Indicador de bateria de três LEDs



Ímãs super fortes no fundo



Lado frontal



Cabeça giratória de 180° na vertical



Luz superior






Parte de trás

Dados técnicos

Modelo de interruptor	Fluxo luminoso	Tempo de funcionamento
Farol da frente	120 lm	8 H
frente	Baixa/Alta: 150 / 800 lm	8/2.5 H
Lado de trás	Baixa/Alta: 120 / 400 lm	9/4 H

Conteúdo

Lâmpada de alumínio dobrável e fina		x 1 PC.
Cabo USB tipo C		x 1 PC.
Carregador		x 1 PC.

Atenção:

- Não abra nem desmonte a lanterna.
- Não olhe diretamente para os LEDs acesos.
- Não utilize esta lanterna a temperaturas superiores a 40°.
- Armazene este produto longe do alcance de crianças.

Procedimentos de Recarga:

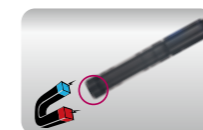
- Mantenha a lanterna desligada e conecte o carregador com seu cabo ao conector da bateria.
- O indicador de carga de bateria se acenderá. Se isso não ocorrer, verifique se estão firmes as conexões do carregador e cabo à tomada da bateria.
- Utilize apenas o carregador fornecido com a lanterna para recarregar a bateria. Outros carregadores podem danificar a bateria ou causar acidentes.
- Antes do primeiro uso, faça uma recarga total da bateria por 4 a 5 horas.
- Preserva a capacidade de recarga da bateria: se não for usar a lanterna frequentemente, recarregue totalmente a bateria pelo menos uma vez a cada 3 meses.

PL Latarka typu "Slim" aluminiowa

- Barwa światła białego, kelvin : 6500 K
- Material : PA + gumowa obudowa + aluminium
- Akumulator : akumulator litowo-jonowy 3,7 V - 2600 mAh
- Akcesoria : kabel USB typu C i ładowarka USB 5 V 1A
- Czas ładowania : 4 godziny



Diodowy wskaźnik baterii



Mocne magnesy



Front side



Głowica obrotowa 180°



Światło górne






Światło boczne

Dane techniczne

Rodzaj światła	Strumień światła	Czas pracy
Światło górne	120 lm	8 godz.
Światło przednie	Min/Maks: 150 / 800 lm	8/2.5 godz.
Światło boczne	Min/Maks: 120 / 400 lm	9/4 godz.

Zawartość

Latarka typu "Slim" aluminiowa		x 1 szt.
Kabel USB typu C		x 1 szt.
Ładowarka		x 1 szt.

Ostrzeżenie

- Nie demontuj urządzenia.
- Nie patrz bezpośrednio w lampę emitującą światło.
- Nie używaj urządzenia przy bezpośrednim nasłonecznieniu lub ekstremalnych temperaturach.
- Temperatura pracy od -10 ° C do + 40 ° C.
- Dzieci powinny być nadzorowane, aby mieć pewność, że nie bawią się urządzeniem.

Ładowanie

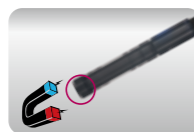
- Wyłącz latarkę podczas ładowania i podłącz ładowarkę do akumulatora.
- Jeśli wskaźnik baterii nie zaświecił się, odłącz ładowarkę i spróbuj ponownie.
- Zawsze używaj tylko dołączonej ładowarki do ładowania latarki.
- Inna ładowarka może doprowadzić do uszkodzenia latarki lub wywołać spięcie.
- Przed pierwszym użyciem latarkę ładuj przez 4-5 godzin.
- W celu konserwacji akumulatorów ładuj je co 3 miesiące jeśli nie używasz latarki przez długi czas.

铝合金折叠薄型检查灯

- 白光 · 6500K 卡尔文
- 材质：PA+尼龙包胶+铝材
- 可充电电池：3.7V 2600毫安锂电池
- 配件：Type C USB充电器+5V1A 充电器
- 充电时间：4小时



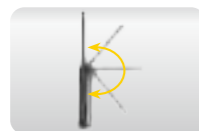
LED 电量以及工作指示灯



底部强力磁吸



前灯板



180度可折叠



头灯






后灯板

参数

切换模式	流明	工作时间
头灯	120 流明	8 小时
前灯板	底/高：150/800 流明	8/2.5 小时
后灯板	底/高：120/400 流明	9/4 小时

包装包含

铝制折叠薄型检查灯		x 1 PC.
Type C USB 充电线		x 1 PC.
充电插头		x 1 PC.

警告

- 请勿拆解装置。
- 请勿直视灯口。
- 请勿在强光下或极温下操作。
- 操作温度, -10 ° C 到+ 40 ° C。
- 请确保孩童操作时, 有大人陪同。

充电步骤

- 充电时请关闭电源, 将充电器连接到电池。
- 若充电时, 指示灯未亮起, 请拔掉重插。
- 请勿用其他充电装置充电, 未使用本装充电装置充电可导致产品毁损。
- 初次使用前请充电**4~5**小时。
- 若长期没使用, 为维护电池寿命, 请至少每三个月充电一次。