

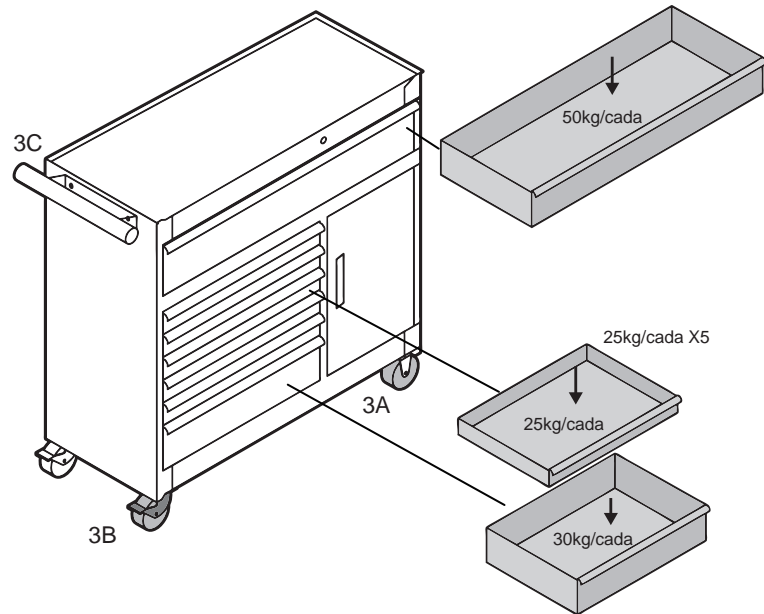
Carrinhos de Ferramentas



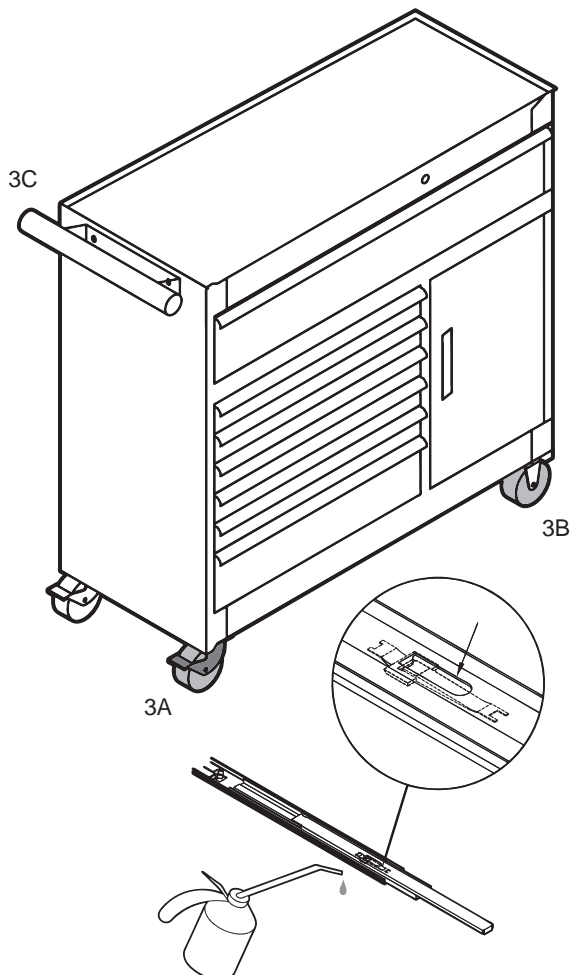
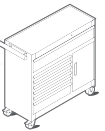
Use sempre equipamento de segurança.



Distribuição do peso nas gavetas



O carrinho de ferramentas King Tony 87439-7B suporta até 600 kg, desde que distribuídos equilibradamente entre suas gavetas e porta lateral. O gavetão superior pode acomodar até 50 kg e a gaveta inferior 30kg. Já as gavetas estreitas suportam até 25 kg cada uma. A distribuição equilibrada de carga entre as gavetas e porta lateral contribuirá para aumentar a vida útil do carrinho de ferramentas.



Por favor, leia atentamente as instruções e recomendações abaixo.

Mecanismo de Travamento

O carrinho de ferramentas King Tony 87439-7B possui um mecanismo de travamento das gavetas acionado através de uma única chave. Todas as gavetas são trancadas simultaneamente, evitando o risco de abertura acidental das mesmas durante a movimentação do carrinho. Somente a porta à direita das gavetas possui uma fechadura à parte.

Rodízios e Puxador Lateral

Para fins de transporte os rodízios e o puxador lateral são fornecidos desmontados. Utilize os parafusos que acompanham o produto para instalar os rodízios com freios (3A) e os rodízios giratórios (3B). Atenção: instale os rodízios com freios e o puxador (3C) do mesmo lado do carrinho.

Remoção e Instalação das Gavetas

Remoção: puxe a gaveta a meio curso e observe que em suas laterais há travas plásticas. Pressione-as para permitir a remoção total da gaveta. Instalação: posicione a gaveta de forma a alinhar seus trilhos laterais com os trilhos internos do carrinho. Encaixe-os e empurre a gaveta suavemente para dentro do carrinho.

Lubrificação

Para garantir o bom funcionamento dos trilhos laterais, lubrifique-os com vaselina duas vezes por ano ou mais, dependendo da frequência de uso.

